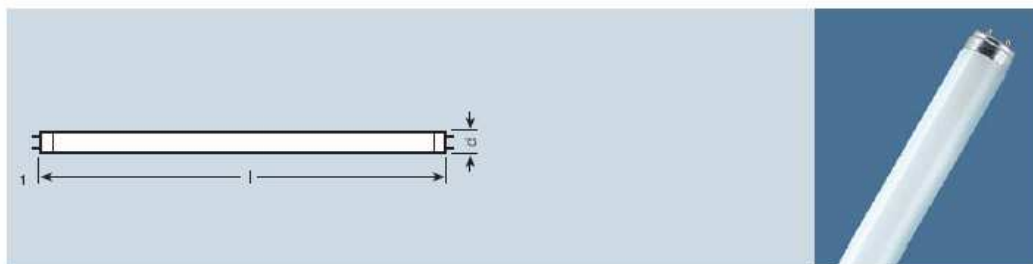




Światłówki liniowe, średnica rury 26 mm LUMILUX® T8



Oznaczenie produktu	Numer produktu	W		Ra	Im SK						
LUMILUX® T8, trzonek G13											
L 10 W/827	4050300446165	10	LUMILUX	dzienna	80...89	650	26	470	1	25	
L 15 W/865	4050300446189	15	LUMILUX	dzienna zimna	80...89	900	26	438	1	25	
L 15 W/840	4050300446004	15	LUMILUX	chłodnobiała	80...89	950	26	438	1	25	
L 15 W/830	4050300446028	15	LUMILUX	ciepłobiała	80...89	950	26	438	1	25	
L 15 W/827	4050300446042	15	LUMILUX	INTERNA	80...89	950	26	438	1	25	
L 16 W/840	4050300446066	16	LUMILUX	chłodnobiała	80...89	1250	26	720	1	25	
L 16 W/827	4050300446080	16	LUMILUX	INTERNA	80...89	1250	26	720	1	25	
L 18 W/880	4008321027962	18	LUMILUX	SKYWHITE	80...89	1300	26	590	1	25	
L 18 W/865	4050300517773	18	LUMILUX	dzienna zimna	80...89	1300	26	590	1	25	
L 18 W/840 ⁿ	4050300517797	18	LUMILUX	chłodnobiała	80...89	1350	26	590	1	25	
L 18 W/835	4050300447964	18	LUMILUX	biała	80...89	1350	26	590	1	25	
L 18 W/830	4050300517810	18	LUMILUX	ciepłobiała	80...89	1350	26	590	1	25	
L 18 W/827 ⁿ	4050300517834	18	LUMILUX	INTERNA	80...89	1350	26	590	1	25	
L 23 W/840	4050300446240	23	LUMILUX	chłodnobiała	80...89	1900	26	970	1	25	
L 23 W/830	4050300446264	23	LUMILUX	ciepłobiała	80...89	1900	26	970	1	25	
L 30 W/880	4008321027986	30	LUMILUX	SKYWHITE	80...89	2350	26	895	1	25	
L 30 W/865	4050300518015	30	LUMILUX	dzienna zimna	80...89	2350	26	895	1	25	
L 30 W/840	4050300518039	30	LUMILUX	chłodnobiała	80...89	2400	26	895	1	25	
L 30 W/830	4050300518053	30	LUMILUX	ciepłobiała	80...89	2400	26	895	1	25	
L 30 W/827	4050300518077	30	LUMILUX	INTERNA	80...89	2400	26	895	1	25	
L 36 W/880	4008321002976	36	LUMILUX	SKYWHITE	80...89	2900	26	1200	1	25	
L 36 W/865	4050300517858	36	LUMILUX	dzienna zimna	80...89	3250	26	1200	1	25	
L 36 W/840-1	4050300518091	36	LUMILUX	chłodnobiała	80...89	3100	26	970	1	25	
L 36 W/840 ⁿ	4050300517872	36	LUMILUX	chłodnobiała	80...89	3350	26	1200	1	25	
L 36 W/835	4050300447988	36	LUMILUX	biała	80...89	3350	26	1200	1	25	
L 36 W/830 ⁿ	4050300517896	36	LUMILUX	ciepłobiała	80...89	3350	26	1200	1	25	
L 36 W/827-1	4050300518114	36	LUMILUX	INTERNA	80...89	3100	26	970	1	25	
L 36 W/827 ⁿ	4050300517919	36	LUMILUX	INTERNA	80...89	3350	26	1200	1	25	
L 38 W/880	4008321072245	38	LUMILUX	SKYWHITE	80...89	2950	26	1047	1	25	
L 38 W/840	4050300518138	38	LUMILUX	chłodnobiała	80...89	3300	26	1047	1	25	
L 38 W/830	4050300518152	38	LUMILUX	ciepłobiała	80...89	3300	26	1047	1	25	
L 58 W/880	4008321002990	54	LUMILUX	SKYWHITE	80...89	4900	26	1500	1	25	
L 58 W/865	4050300517933	58	LUMILUX	dzienna zimna	80...89	5000	26	1500	1	25	
L 58 W/840 ⁿ	4050300517957	58	LUMILUX	chłodnobiała	80...89	5200	26	1500	1	25	
L 58 W/835	4050300448008	58	LUMILUX	biała	80...89	5200	26	1500	1	25	
L 58 W/830 ⁿ	4050300517971	58	LUMILUX	ciepłobiała	80...89	5200	26	1500	1	25	
L 58 W/827 ⁿ	4050300603049	58	LUMILUX	INTERNA	80...89	5200	26	1500	1	25	

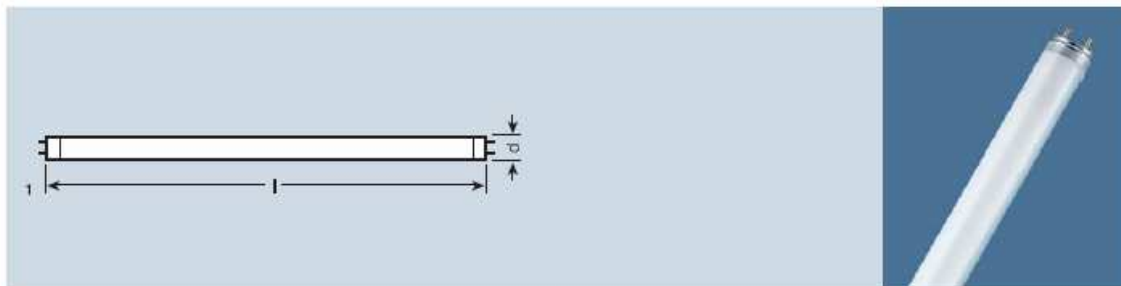
Stateczniki elektroniczne QUICKTRONIC® - patrz: rozdział 11.

Światłówki o barwach światła LUMILUX® i BASIC mają do 10 % mniejszy pobór mocy w stosunku do wcześniej stosowanych światłówek o średnicy rury wynoszącej 38 mm. Średnica ich rury wynosi teraz tylko 26 mm. Przystosowane są do pracy z tradycyjnymi

statecznikami i zapłonnikami lub w systemie wysokiej częstotliwości z QUICKTRONIC®. W układzie z zapłonnikami światłówki te mogą być stosowane ze znormalizowanymi statecznikami i zalecanymi kondensatorami kompensacyjnymi.



Światłówki liniowe, średnica rury 26 mm kolorowe



Oznaczenie
produktu

Numer
produktu

W



lm
SK



Światłówki kolorowe, trzonek G13

L 18 W/60	4050300024219	18	czerwona	900	26	590	1	25
L 18 W/62	4008321053275	18	żółta	830	26	590	1	30
L 18 W/66	4050300024226	18	zielona	1800	26	590	1	25
L 18 W/67	4050300024233	18	niebieska	400	26	590	1	25
L 30 W/67	4050300366920	30	niebieska	600	26	895	1	25
L 36 W/60	4050300024240	36	czerwona	2400	26	1200	1	25
L 36 W/62	4008321053213	36	żółta	1950	26	1200	1	30
L 36 W/66	4050300024257	36	zielona	4400	26	1200	1	25
L 36 W/67	4050300024264	36	niebieska	900	26	1200	1	25
L 58 W/60	4050300024271	58	czerwona	3800	26	1500	1	25
L 58 W/62	4008321053251	58	żółta	2950	26	1500	1	30
L 58 W/66	4050300024288	58	zielona	6700	26	1500	1	25
L 58 W/67	4050300024295	58	niebieska	1600	26	1500	1	25

Światłówki z bańkami ze szkła czarnego – patrz: strona 6.09.
Stateczniki elektroniczne QUICKTRONIC® – patrz: rozdział 11.

Lampa metalohalogenkowa MHN-TD 70W/842



Specyfikacje produktowe:

DANE PRODUKTOWE

Kod zamówienia	733986 15
Kod produktu	871150073398615
Nazwa produktu	MHN-TD 70W/842 RX7s 1CT
Nazwa produktu na zamówieniu	MHN-TD 70W/842 RX7s 1CT/12
Typ opakowania	1 Lamp in a Folding Carton
Liczba sztuk w opakowaniu	1
Opakowanie zbiorcze	12
Liczba opakowań w kartonie zbiorczym	12
Kod kreskowy na produkcie	8711500733986
Kod kreskowy na opakowaniu pośrednim - EAN2	
Kod kreskowy na opakowaniu zbiorczym	8711500183620
Kod logistyczny - 12NC	9280 702 05105 9280 702 05130 9280 702 05196
Kod ILCOS	MD-70/42/1B-H-Rx7s-/H
Waga netto 1 szt.	0.020 KG

Zamiennik kodu

General Characteristics

Trzonek	RX7s
Bańka	T21 [T 21mm]
Wykończenie bańki	Przezroczysta
Pozycja świecenia	p45 [Równoległa +/-45° lub pozioma]

Electrical Characteristics

Znamionowa moc lampy	70W
----------------------	-----

Light Technical Characteristics

Kod barwy	842 [CCT of 4200K]
Wskaźnik oddawania barw	80 Ra8
Oznaczenie barwy (tekst)	Chłodnobiała
Temperatura barwowa	4200 K
Str. świetlny lampy EM	5700 Lm

Lampa rtęciowa HPL Comfort 80W/534 E27

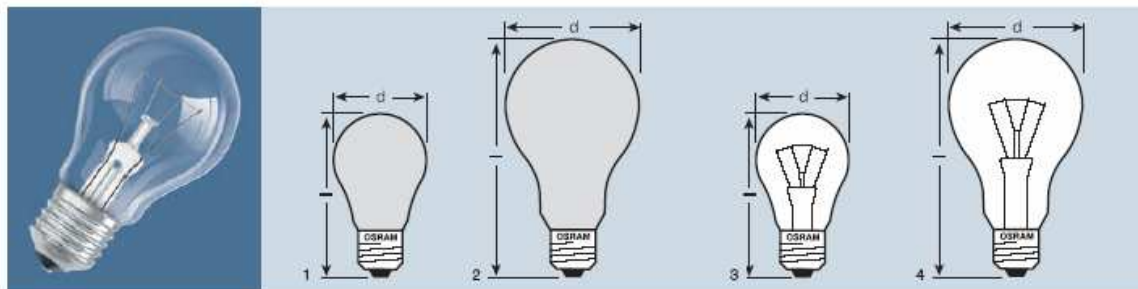


Specyfikacje produktowe:

DANE PRODUKTOWE

Kod zamówienia	180902 30
Kod produktu	871150018090230
Nazwa produktu	HPL Comfort 80W/534 E27 SG SLV
Nazwa produktu na zamówieniu	HPL Comfort 80W/534 E27 SG SLV/24
Typ opakowania	Rękaw 1 szt.
Liczba sztuk w opakowaniu	1
Opakowanie zbiorcze	24
Liczba opakowań w kartonie zbiorczym	24
Kod kreskowy na produkcie	8711500180902
Kod kreskowy na opakowaniu pośrednim - EAN2	
Kod kreskowy na opakowaniu zbiorczym	8711500180919
Kod logistyczny - 12NC	9280 510 06627 9280 510 06629 9280 510 06630 9280 510 06631 9280 510 06691
Kod ILCOS	QE-80/35/3-H-E27
Waga netto 1 szt.	0.050 KG
Zamiennik kodu	
General Characteristics	
Trzonek	E27
Bańka	B70 [B 70mm]
Materiał bańki	Miękkie szkło
Wykończenie bańki	Powlekana
Pozycja świecenia	any [Dowolna / Uniwersalna]
Electrical Characteristics	
Znamionowa moc lampy	80W
Light Technical Characteristics	
Kod barwy	534 [CCT of 3400K]
Wskaźnik oddawania barw	57 Ra8
Oznaczenie barwy (tekst)	Biała
Temperatura barwowa	3400 K
Str. świetlny lampy EM	3600 Lm

CLASSIC



Oznaczenie produktu

Numer produktu

W

lm



d [mm]

l max. [mm]

Nr



bańki A/żarówki standardowe, E27

matowane

CLAS A FR 15	4050300005423	15	90	E27	55	97	1	100
CLAS A FR 25	4050300005447	25	220	E27	55	97	1	100
CLAS A FR 40	4050300005461	40	415	E27	55	97	1	100
CLAS A FR 60	4050300005485	60	710	E27	55	97	1	100
CLAS A FR 75	4050300005508	75	935	E27	55	97	1	100
CLAS A FR 100	4050300005522	100	1340	E27	55	97	1	100
CLAS A FR 150	4050300007908	150	2160	E27	65	123	1	20
CLAS A FR 200	4050300004723	200	3040	E27	80	166	2	20

przezroczyste

CLAS A CL 15	4050300005416	15	90	E27	55	97	3	100
CLAS A CL 25	4050300005430	25	220	E27	55	97	3	100
CLAS A CL 40	4050300005454	40	415	E27	55	97	3	100
CLAS A CL 60	4050300005478	60	710	E27	55	97	3	100
CLAS A CL 75	4050300005492	75	935	E27	55	97	3	100
CLAS A CL 100	4050300005515	100	1340	E27	55	97	3	100
CLAS A CL 150	4050300004709	150	2160	E27	65	123	3	20
CLAS A CL 200	4050300004716	200	3040	E27	55	166	4	20



Żarówki standardowe o uniwersalnym zastosowaniu dostępne są w dwóch wariantach:

- wersja matowana ogranicza efekt olśnienia i redukuje tworzenie się cieni,
- wersja przezroczysta daje wspaniałe brylantowe światło.

Alternatywnie: SUPERLUX® SOFT WHITE Krypton, do 10 % więcej światła, nieoślepiająca, patrz strona 1.11 i 1.12.

Patrz także: żarówki CENTRA® i żarówki 300 i 500 W ze znakiem ∇®, strona 1.23.